

# IMOTO



Pakiet zimowy



Automatyczne aluzje 4D



Pozłacane lamele



Funkcja SMART wi-fi



Grzanie przy -22°C




Filtr HEPA iAIR

147



Innowacyjne filtry odpowiadają za usunięcie z powietrza wszelkich zanieczyszczeń (włosów, kurzu, alergenów, pyłków, roztoczy, zarodników pleśni oraz nieprzyjemnych zapachów).

Za pomocą przyjaznej aplikacji na urządzenie mobilne, możesz sterować klimatyzatorem z każdego miejsca w domu i nie tylko.



## Pozłacane lamelle

Unikalna złota powłoka w jednostce zewnętrznej i wewnętrznej ma właściwości samoczyszczące, dzięki czemu skutecznie chroni urządzenie przed korozją i zabezpiecza przed namnożeniem bakterii.

148



## Automatyczne żaluzje 4D

Wbudowane silowniki umożliwiają sterowanie pracą żaluzji pionowych i poziomej, za pomocą pilota lub sterownika ściennego. Gwarantuje to najwyższy komfort obsługi i zapewnia wydajne rozprowadzenie powietrza w pomieszczeniu.



## Grzanie nawet przy -22°C


Zastosowana technologia inwerterowa umożliwia pracę klimatyzatora nawet przy niskich temperaturach na zewnątrz. Im to skutecznie ogrzeje pomieszczenie nawet przy -22°C.



## Pakiet zimowy

Imoto to klimatyzator przystosowany do pracy całorocznej, zarówno w trybie chłodzenia, jak i grzania. Efektywnie pracuje w trybie grzania nawet przy temp. zewnętrznej -22°C.

Niezawodność funkcji grzewczej zapewniają między innymi wbudowana grzałka tacy ociekowej i grzałka karteru sprężarki, które przeciwdziałają oblodzeniu jednostki zewnętrznej i zaburzeniom pracy wentylatora, wpływając na zwiększenie efektywności pracy.



### Filtr antybakteryjny HEPA iAIR

Filtr likwiduje większość zanieczyszczeń mechanicznych równocześnie dezynfekując powietrze z komórek grzybów, pierwotniaków, bakterii i wirusów na poziomie 99,97%.




### Funkcja SMART wi-fi

Dzięki wykorzystaniu funkcji SMART wi-fi oraz modemu wi-fi, urządzeniem można sterować za pomocą tabletu lub smartfona zarówno w domu, jak i poza nim.

# Imoto

2,1-7,3 kW



## Cechy urządzenia

150



Digital DC Inverter SKY®



Filtr elektrostatyczny HD IAIR



Szeroki kąt nawiewu eMOTO



Wł./wył. wywietlacza SMART na panelu



Tryb SMART Follow



Pilot bezprzewodowy



Pamięć ustawienia i aluzji



Pamięć autorestartu



Antykorozyjne połączone lamele



Grzałka tacy ociekowej



Chłodzenie w niskiej temp. zewn. -15°C



Funkcja snu



BMS Modbus <sup>(2)</sup>



BMS Bacnet <sup>(2)</sup>